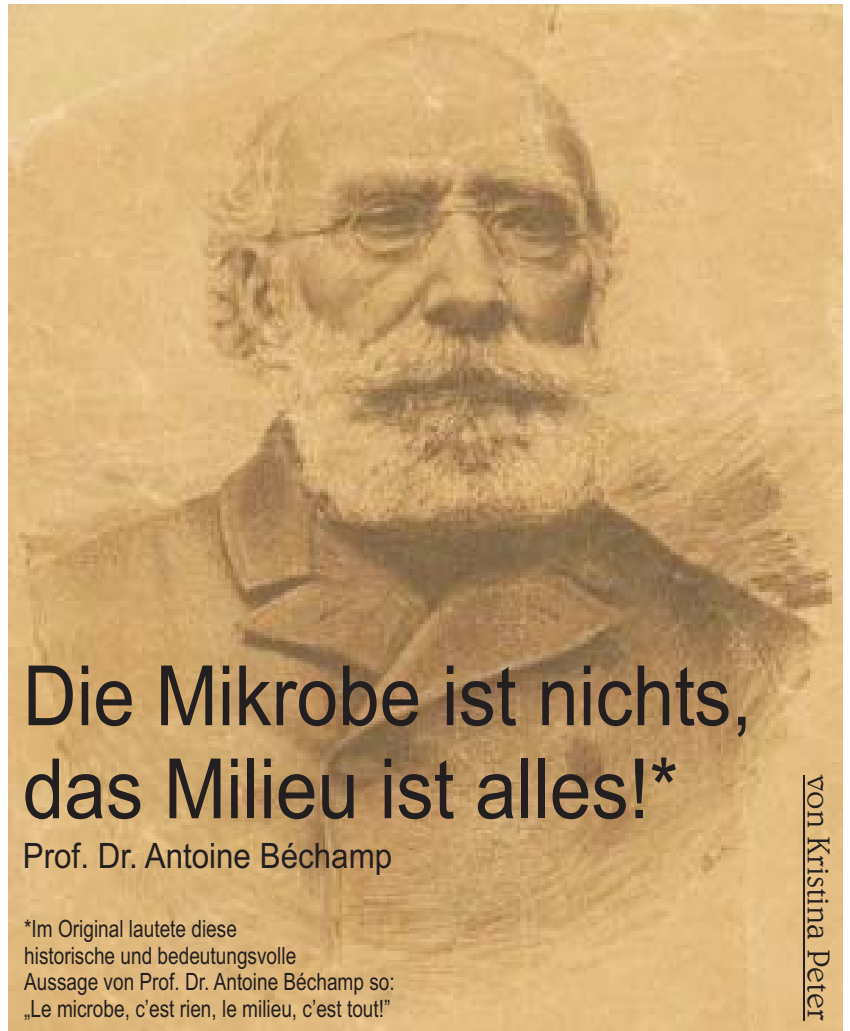


Seit 20 Jahren studiert der amerikanische Mikrobiologe und Biochemiker **Dr. Robert O. Young*** das Verhalten menschlicher Zellen. Seine Beobachtungen sind faszinierend – er entdeckte beispielsweise eine Anthraxbakterie* im Blut eines Menschen, die sich vor seinen Augen in eine gewöhnliche rote Blutzelle verwandelte – und nach einiger Zeit wieder zurück in eine Anthraxbakterie – je nach Zustand des sie umgebenden Milieus. Was bedeutet das? Wer das Milieu beeinflussen kann, der kann bewusst zwischen Krankheit und Gesundheit wählen. Jeder kann das Milieu seines Körpers in jedem Augenblick selbst beeinflussen! Jeder ist folglich selbst verantwortlich für seine Krankheiten oder für seine Gesundheit.

Eine Anthraxbakterie* ist gemeinhin als Erreger der Infektionskrankheit namens Milzbrand* bekannt. Wieso sollte sich der Anthraxbazillus*, der Mensch und Tier nur Übles will (das sagt man ihm zu-

Dr. Robert O. Young bestätigt heute das, was Wissenschaftler wie Prof. Dr. Antoine Béchamp schon vor über 100 Jahren wussten: Krankheit kommt nicht von außen, sondern aus uns selbst, aus unserem eigenen Blut – wenn das Milieu nicht stimmt!



Die Mikrobe ist nichts, das Milieu ist alles!*

Prof. Dr. Antoine Béchamp

*Im Original lautete diese historische und bedeutungsvolle Aussage von Prof. Dr. Antoine Béchamp so: „Le microbe, c'est rien, le milieu, c'est tout!“

von Kristina Peter

mindest nach), in eine gewöhnliche rote Blutzelle verwandeln? In eine rote Blutzelle, die den Körper des Menschen am Leben erhält, seinen Organen Sauerstoff bringt und hilft, gesunde Organzellen aufzubauen? Einen größeren Widerspruch gibt es kaum. Als Dr. Young diesen Widerspruch in 20.000facher Vergrößerung mit eigenen Augen beobachtete, wusste er, dass er das, was er da sah, als Mikrobiologe nicht glauben durfte. Die offizielle Lehrmeinung bezeichnet Bakterien als *eigenständige*, spezifische Lebewesen wie z. B. einen Hund oder eine Katze. Ein Hund verwandelt sich aber nicht heute in ein Kaninchen, morgen in ein Rebhuhn und übermorgen wieder in einen Hund zurück. Genau so wenig darf eine Bakterie jetzt Bakterie und in wenigen Augenblicken eine rote Blutzelle sein. Offenbar kümmern sich aber weder Bakterien noch rote Blutzellen um diese Lehrmeinung und verändern sich ...

Die Unsterblichkeit

Bereits im 19. Jahrhundert beobachtete der französische Wissenschaftler, Mikrobiologe und Arzt Prof. Dr. Antoine Béchamp (1816 - 1908) innerhalb von Zellen kleine, runde, körnige Körperchen, die im Licht glitzerten.

***Dr. Robert O. Young** ist 58 Jahre alt und forscht vor allem auf den Gebieten Diabetes, Übergewicht, Krebs und AIDS. Er hat sich darauf spezialisiert, herauszufinden, wie der menschliche Körper auf Zellebene funktioniert. Dr. Young ist Autor mehrerer erfolgreicher Bücher. Sein bekanntestes Buch heißt „Die pH-Formel für das Säure-Basengleichgewicht“ und ist in Deutschland im Goldmann Verlag erschienen. Darüber hinaus hält Dr. Young weltweit Vorträge über Gesundheit und Wohlbefinden.

***Anthraxbakterie bzw. Anthraxbazillus:** Bazillen sind eine Untergruppe der Bakterien. Der Anthraxbazillus ist der angebliche Erreger von Milzbrand, was – nach Meinung der Schulmedizin – eine vom Tier (Rind, Schaf, Schwein...) auf den Menschen übertragbare, meldepflichtige Infektionskrankheit sei. Sie kann Haut, Atemwege und Darm befallen. Grundsätzlich begleitet Fieber alle Milzbrandformen, genauso wie eine brandige Verfärbung der Milz. Die Schulmedizin greift mit hohen Penicillindosen in das Geschehen ein (zu lat. bacillus: Stäbchen – nach der stäbchenartigen Form der Bazillen unter dem Mikroskop).

Er fand sie sowohl in allen lebenden Zellen als auch in der freien Blutbahn. Was war deren Aufgabe? Er fand heraus, dass sie mit Hilfe von Gärung Energie produzierten. Diese kleinen Körperchen strotzten nur so vor Energie. Er nannte sie Mikrozyme*. Dr. Béchamp stellte fest, dass diese Mikrozyme die Hauptbestandteile des Erbmaterials herstellten – die sog. Nukleinsäuren.

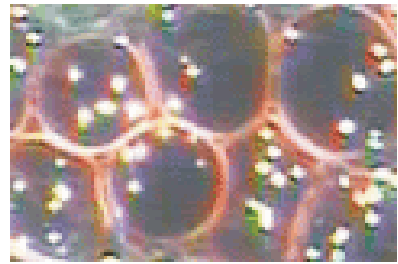
Er experimentierte weiter und entdeckte dabei... die Unsterblichkeit: Bei dem Versuch, Mikrozyme zu töten, erwiesen sie sich als un-zer-stör-bar! Die Zelle selbst konnte man zwar zerstören, doch die Mikrozyme waren *unsterblich*! Es handelt sich somit um die kleinste (bekannteste) Form des Lebens schlechthin – um den Ursprung, aus dem alles Leben *auf materieller Ebene* entsteht und wohin alles Leben auf materieller Ebene irgendwann wieder geht.

Blutzellen verwandeln sich in Bakterien, Viren und in Pilze...

Genau wie Dr. Young in der Neuzeit sah auch Béchamp vor 150 Jahren Kurioses unter seinem Mikroskop (und viele seiner Anhänger ebenfalls), nämlich wie sich eine Blutzelle in eine Bakterie verwandelte und umgekehrt. Béchamp beobachtete, wie Mikrozyme aus sterbenden Zellen entwichen. Dann schlossen sie sich zusammen und wurden zu Bakterien oder zu Viren. Er sah, wie sich Viren in andere Viren verwandelten, wie Viren zu Bakterien, Bakterien zu Hefen und wie aus Hefen Schimmelpilze entstanden. Dieser Prozess funktionierte auch in die andere Richtung. Pilze, Hefen, Bakterien und Viren konnten genauso wieder verschwinden, dann zu Mikrozymen und letztendlich wieder zu ganz normalen Körperzellen werden. Diese Fähigkeit von Mi-

Mikrozyme nannte Dr. Béchamp jene unzerstörbaren Körnchen, die er in allen lebenden Zellen fand. Der Forscher Gaston Naessens nannte sie in den 50er Jahren **Somatide**. Der deutsche Biophysiker Dr. Fritz-Albert Popp machte die Somatide unter dem Namen **Biophotonen** bekannt. Popp geht davon aus, dass die Biophotonen Teil eines Energiefeldes sind, das unseren gesamten Körper umgibt. Sie steuern sämtliche Lebensvorgänge dadurch, dass sie Informationen von Zelle zu Zelle durch den ganzen Organismus schicken. In jeder der ca. 70 Billionen Zellen unseres Körpers laufen pro Sekunde ca. 30 000 bis 100 000 chemische Reaktionen ab. Die Schulmedizin geht bislang davon aus, dass diese Vorgänge biochemisch gesteuert sind. Die Biophotonenforscher dagegen sagen, dass biochemische Prozesse viel zu langsam ablaufen und dass es Biophotonen seien, die unseren gesamten Stoffwechsel steuern.

Quelle: u. a. www.nativblut.de



kroorganismen zur Weiterentwicklung, zur Veränderung ihrer Form und ihrer Funktion *je nach Umgebung bzw. Bedarf* nennt man: **Pleomorphismus***.

„Krankheitserreger“ entstehen aus unseren eigenen Zellen!

Was aber bedeutet das? Es bedeutet, dass Bakterien und andere Mikroorganismen nicht von außen in unseren Körper eindringen und uns daraufhin krank machen. *Wir selbst produzieren all die kleinen Gestalten*, vor denen sich viele Zeitgenossen so sehr fürchten, in unseren eigenen Zellen. Wir selbst produzieren unsere Krankheiten und Symptome.

Jetzt stellt sich natürlich die Frage: Wenn unser Körper, wenn wir selbst sog. Krankheitserreger produzieren, können wir dann auf diesen Prozess Einfluss ausüben? Können wir die Bildung von Bakterien und Viren verhindern? Können wir unseren eigenen Gesundheits- oder Krankheitszustand steuern?

Aufs Milieu kommt's an

Unsere Zellen bzw. die Mikrozyme bilden nur und ausschließlich dann Bakterien und Viren, wenn im Körper das für sie passende Milieu herrscht. Wenn sich in Ihrem Haus Mäuse tummeln, dann nur, wenn es bei Ih-

nen genügend Futter gibt (z. B. leicht erreichbare Vorräte) – wenn bei Ihnen das Milieu also „mäusegerecht“ ist. Ob Ihr Haus Mäuseeingänge hat, ist unwichtig. Ihr Haus kann eine Million Mäuseeingänge besitzen, doch wird sich keine einzige Maus blicken lassen, wenn keine leicht erreichbaren Vorräte (Getreide, Nüsse o. ä.) zu finden sind – den Tierchen also das Milieu in Ihrem Haus nicht zusagt.

Säuren sind Virenfutter

Eben so verhält es sich in unserem Körper. Wenn dort Futter für Bakterien und Viren vorhanden ist, dann erscheinen auch Bakterien und Viren. Was aber ist Bakterien- und Virenfutter? **Säuren!** Wenn im Körper saures Milieu herrscht, dann erscheinen Bakterien und Viren. Säuren sind einerseits tödlich für unseren Organismus, andererseits Futter für Mikroorganismen! Wenn Bakterien und Viren aber das fressen, was andernfalls für unseren Organismus tödlich wäre, was ist dann von Bakterien und Viren zu halten? Würden Sie den Kripobeamten verhaften lassen, bloß weil er überall dort auftaucht, wo Mord und Totschlag grassieren?

***Mikrozyme**: nach den griechischen Worten „mikro“ für „klein“ und „zyme“ für „Sauerteig“ bzw. „Gärung“.

***Pleomorphismus**: zu griech. „pleon“: mehr und „morphe“: Gestalt, also „Mehr- oder Vielgestaltigkeit“.

Bakterien und Viren sind nützlich

Bereits in den Depeschen über die Neue Medizin nach Dr. Hamer (41+42/2003) erfuhren Sie, dass Mikroben keine Feinde des Menschen sind, sondern Symbionten, also Lebewesen, die zu gegenseitigem Nutzen mit dem Menschen zusammen leben und sinnvolle Aufgaben erfüllen. Ihre *natürliche* Existenz ist also in jedem Fall sinnvoll (Ausnahmen sind: aggressive oder mutierte Krankenhauskeime, genmanipulierte oder künstlich eingebrachte Mikroben aus gänzlich anderen Milieus, z.B. aus dem Weltraum oder aus fernen Kontinenten o.ä.)! Dr. Antoine Béchamp beschrieb diese Tatsache mit dem alles erklärenden Satz: „Le microbe, c'est rien, le milieu, c'est tout!“ Die Mikrobe ist nichts, das Milieu ist alles!

Ist das Milieu mit Säuren überladen und die Gesundheit des Körpers steht auf dem Spiel, dann verwandeln sich die Mikrozyme in Bakterien, Pilze oder Viren – je

nachdem, was dem Körper in der aktuellen Situation am günstigsten erscheint. Die entstandenen Mikroorganismen machen sich sofort an die Arbeit und befreien den Körper vom vorhandenen schädlichen Material – den Säuren. Die Symptome, welche diesen Reinigungsprozess begleiten, werden jetzt von der Schulmedizin als Krankheit definiert. Sobald die Bakterien, Pilze oder Viren ihre Arbeit verrichtet haben, verwandeln sie sich automatisch wieder zurück in Mikrozyme. (Siehe auch Depesche 17/2003 – SARS). Der Heilprozess wäre jetzt beendet, wenn nicht ständig neue Säuren im Körper eintröfen – wie das heute normalerweise der Fall ist.

Überflüssige und schädliche Eingriffe der Schulmedizin

Krankheit ist demnach nicht behandlungsbedürftig – zumindest nicht schulmedizinisch. „**Krankheit**“ ist die Methode des Körpers, sich von einem **übersäuerten Milieu zu befreien**. Was aber machen schulmedizinische Therapien? Was tun Antibiotika mit

Mikroorganismen? Also mit der Selbstschutzmaßnahme des Körpers? Sie zerstören sie! Sie machen die Bemühungen des Körpers, sich selbst zu heilen, zunichte – während die für das Körpergewebe tödlichen Säuren nach wie vor im Körper verbleiben. Die Schulmedizin schleift die Helfer zum Schafott, die eigentlichen Mörder (die Säuren) aber lässt sie laufen!

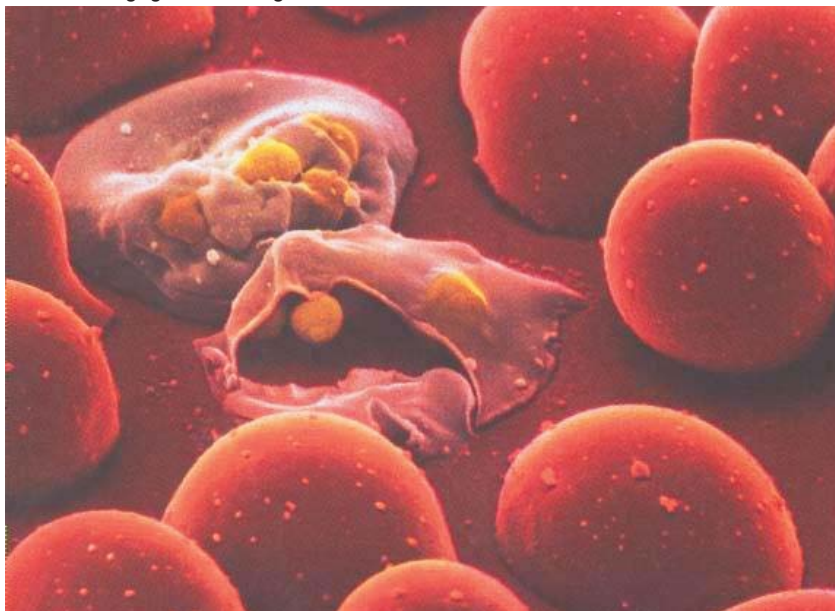
Übersäuerung ist völlig normal...

Nun ist Übersäuerung laut Dr. Young an und für sich nichts Unnatürliches, ja sogar völlig normal – *beim Leichnam!!* In toten Körpern gibt es keinen Sauerstoff mehr. Das führt zu einer starken Übersäuerung, die Mikroorganismen anlocken soll. Ein toter Körper soll ja möglichst rasch wieder zu Staub werden. Mit Hilfe vieler selbst produzierter Mikroorganismen fault, gärt und schimmelt der Leichnam – er verwest!

Ein lebender Mensch legt darauf aber in den meisten Fällen keinen Wert. Er will leben und nicht zu einem Haufen guter Gartenerde werden. So lange er aber Säuren im Körper hat und sich dieselben höchstpersönlich täglich vorsätzlich zuführt, befinden sich seine Zellen und Mikroorganismen im Zwiespalt. Sie wissen nicht so recht, was der Mensch denn jetzt eigentlich will: Will er *verwesen* oder leben?

Bei der heutigen Lebensweise, die permanent Säuren mit der Nahrung in den Körper bringt, können Bakterien und Viren nie ihre Arbeit einstellen. (Wenn Sie eine Mäuseplage haben, legen Sie dann unentwegt frische Käsestückchen aus und wundern sich, warum die Mäusefamilie immer zahlreicher wird?) Dr. Young beschreibt den Zustand, in dem sich die meisten lebenden Menschen befinden so:

Das Bild zeigt Malaria-Erreger, die gerade dabei sind, rote Blutkörperchen zu zerstören. Im Hinblick auf die Erkenntnisse Dr. Béchamps, Dr. Youngs und vieler anderer unabhängiger Wissenschaftler könnte man jetzt die Frage stellen: Ist die seit Jahrzehnten beschuldigte Anophelesmücke tatsächlich die Überträgerin des Malariaerregers oder bildet ihn unser eigener Körper höchstpersönlich? Im Grunde ist die Antwort auf diese Frage unwichtig. Wichtig ist das Milieu, in dem der Malariaerreger landet – ob er nun von außen oder von innen eintrifft! Solange das Milieu in unserem Körper stimmt, wird er selbst keine Malariaerreger bilden und – sollten sie tatsächlich von außen kommen – hätten sie in einem ausgeglichenen Organismus keinerlei Überlebenschance.



„Der Körper verfault innerlich, er gärt, er schimmelt – suchen Sie sich etwas aus!“ Wenn keine Säuren vorhanden sind, erscheinen auch keine Bakterien und Viren. Sie würden ja sonst verhungern! Was also können wir tun, um zu leben – und um nicht zu verwesen? Die Lösung ist längst bekannt: Bestehende Säuren und alte Schlacken müssen raus. Vorwiegend basenbildende Kost sowie basenbildende positive Gedanken dürfen herein. (Siehe Entsäuerungs- und Darmreinigungsserie. Zur genauen Vorgehensweise der Alkalisierung* und Energetisierung nach Dr. Young siehe Artikel ab Seite 10.)

Noch einmal: Mikroorganismen (Bakterien, Viren, Pilze, Schimmelpilze) sind das Ergebnis von Krankheit (nämlich einem – durch unterschiedlichste Ursachen – übersäuerten inneren Milieu), nicht deren Ursache!

Krebs

Ist Krebs dann auch „nur“ ein Säureproblem? Für Dr. Young sehr wohl. Er sagt, Krebsgewebe könne sich erstens ausschließlich in saurem Milieu halten und zweitens seien Krebstumore nichts anderes als reine Säuren bzw. ehemalige Zellen, die von Säuren vergiftet wurden und daraufhin starben. Übrig blieben nur noch Säuren. Alkalisieren* man den Körper, dann entziehe man dem Krebs all seine Existenzmöglichkeiten.

Allerdings sollten wir uns bewusst machen, dass Tumore nicht das Problem sind, sie sind die (vorübergehende) Lösung eines Körpers, der alles versucht,

***Alkalisierung:** Dem Körper einen höheren pH-Wert angeeignet lassen, aus dem Arabischen: al qalaj: salzhaltige Asche (welche einen hohen, also basischen pH-Wert aufweist).

***Morbus:** zu lat. Krankheit. Um eine Krankheit zu bezeichnen verwendet man gerne den Begriff „Morbus“ und lässt ihm den Namen des Krankheitsentdeckers folgen, z. B. Morbus Crohn. Herr Crohn entdeckte und betitelte jene chronische Darmkrankheit, die sich in entzündlichen Prozessen im Darmbereich äußert.

Die Sonne ist niemals die Ursache von Hautkrebs, Sonnenallergien oder Ähnlichem. Die wahre Ursache ist übersäuerte Haut – eventuell in Kombination mit Sonnenschutzmitteln.



sich vor Übersäuerung und dem dadurch drohenden Tode zu retten. Um gesunde Zellen und gesundes Gewebe vor übersäuerten und sterbenden Zellen zu schützen, müssten die sterbenden Zellen von den gesunden getrennt werden – und würden daher eingekapselt. Ein Tumor entsteht. Also sei ein Tumor nichts anderes als das Ergebnis eines körpereigenen Schutzmechanismus. Wo der Tumor letztendlich erscheint, hängt laut Dr. Young davon ab, wo die schwächste Stelle im individuellen Organismus sei.

Metastasen entstünden deshalb, weil übersäuerte Zellen gesunde Zellen verderben können – so wie oft ein einziger fauler Apfel in der Kiste genügt, um sämtliche anderen ursprünglich gesunden Äpfel ebenfalls faulen zu lassen.

Was ist demnach zu tun? Wir selbst zwingen unsere Körper dazu, Tumore zu bilden. Hören wir damit einfach auf! Wir selbst können unseren Körpern wieder die ursprüngliche Selbstheilungskraft geben, um die Entstehung von Tumoren zu verhindern oder um entstandene Tumore in Nichts aufzulösen. Indem wir unseren Körper nicht mehr vergiften, indem wir ihn alkalisieren und energetisieren. Der menschliche Körper ist von Natur aus alkalisch und funktioniert nur in alkalischem Milieu. Krebs ist demnach nichts, was wir schicksals ergeben akzeptieren müssten, wir machen ihn uns selbst!

Krebs und alle anderen Krankheiten entstehen als logische Konsequenz dessen, was wir tagtäglich essen, trinken und – vor allem – denken: als Folge einer naturwidrigen Lebensweise.

Hautkrebs

Auch Hautkrebs bzw. das, was als solcher bezeichnet wird, ge-
deiht nur auf saurer Haut. Die Sonne reagiert mit den Säuren in dieser kranken Haut. Wenn keine Säuren vorhanden sind, entsteht auch kein Hautkrebs. Normalerweise ist gesunde Haut alkalisch. Eine solche Haut ist wie eine Solarzelle. Sie will die elektrische Energie der Sonne in sich aufsaugen und speichern. Licht ist Energie fürs Leben. Möchten Sie Ihre eigenen Solarzellen, Ihren Energiegenerator mit Cremes blockieren? Anstatt Sonnenschutzmittel zu verwenden, wäre es demnach ratsamer, die Haut wieder alkalischer werden zu lassen.

Übergewicht

Wenn Säuren im Körper sind, muss eine Unmenge an Wasser zurückgehalten werden, um die Säuren so zu verdünnen, dass sie dem Körper nicht schaden können. Dann sieht man plötzlich unförmig und dick aus. Zusätzlich bildet der Körper Cholesterin, um die Zellen vor Säurebefall zu schützen. Was tun wir also, wenn wir hohe Cholesterinwerte loswerden wollen, wenn wir gleichzeitig Gewicht verlieren wollen?

Wir behandeln weder die Cholesterinwerte noch schlucken wir Appetit hemmende Pillen, wir ändern einfach unser Körpermilieu, indem wir Basen zuführen und Säuren reduzieren bzw. ausscheiden. Dann sind im Nu die Cholesterinwerte wieder gut und wir selbst schlank und rank.

Eine Behandlungsmethode für alles!

Diese Behandlungsmethode gilt für alle Symptome und Krankheiten gleichermaßen! Ob Bluthochdruck, Diabetes, Rücken- oder Zahnschmerzen, Morbus* XY oder XY-Syndrom, ändern Sie zuerst konsequent das Milieu Ihres Körpers! Wenn Sie aus Eis Wasser machen wollen, dann nehmen Sie es aus dem Gefrierschrank, damit es in wärmerer Umgebung schmelzen kann. Denn selbst, wenn Sie sich mit dem Eispickel in den Gefrierschrank setzen und auf ihren Eiswürfel wie wild einschlagen – er wird vielleicht zu kleinen Eiskörnchen, aber so lange das Milieu aus eisigen Temperaturen besteht, werden daraus niemals die erwünschten Wassertröpfchen. Führen Sie dem Körper vermehrt alkalische Stoffe zu, energetisieren Sie ihn! Er wird dann wieder in der Lage sein zu tun, was er tun soll, nämlich sich selbst zu heilen. *Alles über Entsäuerung finden Sie im Themenhefter „Entsäuerung“ (s. letzte Seite).*

Unter Verschluss: Die Wahrheit

Antoine Béchamps Forschungsergebnisse liegen wohlbehütet in den Katakomben der New Yorker Universität, wo keiner sie einsehen kann. Béchamps Name soll sogar heimlich aus der medizinischen Fachliteratur entfernt worden sein. Von Louis Pasteur (1822 - 1895) hingegen hört und liest man regelmäßig. Die beiden Herren waren Zeitgenossen. Als Wissenschaftler waren sie völlig

geteilter Meinung. Während Béchamp die Lehre des beschriebenen Pleomorphismus vertrat (und damit keineswegs allein stand), verkündete Pasteur beharrlich das Gegenteil – nämlich seine sog. Erregertheorie. Eine Theorie, der zufolge krankheits-erregende Keime und Mikroorganismen wild und bedrohlich durch die Lüfte schwirren, völlig grundlos und unvorhersehbar mal diesen, mal jenen befallen und durch schärfste Maßnahmen bekämpft werden müssen. Eine Theorie, die das (wacklige) Fundament unserer heutigen Schulmedizin bildet. *(Mehr dazu im Kent-Report „Erregertheorie“ – siehe letzte Seite)*

Wahr ist, was Profit bringt

Pasteur konnte seinerzeit seine auch „Luftkeimtheorie“ genannte Ansicht deshalb durchsetzen, weil er im Gegensatz zu Antoine Béchamp Verbindungen zu einflussreichen Kreisen pflegte. Zu Kreisen, die rasch erkannten, dass aus Pasteurs Theorie ein unsterblicher, nie lahmender Goldesel zu machen war. Und so wird die Zahl der angeblich existierenden und krankheitserregenden Mikroorganismen täglich größer. Gleichzeitig wachsen die Ängste in der Bevölkerung, immer mehr Medikamente können auf den Markt geworfen und gewinnbringend verkauft werden. Das alles wäre mit Béchamps Theorie nicht möglich gewesen. *Hätte er sich damals durchzusetzen vermocht, gäbe es heute keine Pharmaindustrie und nicht an jeder Ecke einen im Grunde hilflos behandelnden, aber niemals wirklich helfenden geschweige denn heilenden Schulmediziner.*

Krankenhäuser = Mikroben-Zuchtanlagen

In diesem Zusammenhang ist die heutige Sitte interessant, sich bei Krankheit in eine Arztpraxis oder ein Krankenhaus zu bege-



Für alle, die an die sog. Luftkeim- bzw. Erregertheorie glauben, müssten Krankenhäuser wahre Bakterien- und Virenzuchtanlagen sein. Und trotzdem gehen die meisten freiwillig eben dorthin.

ben. Wenn man ein Anhänger der Erregertheorie nach Pasteur ist, also glaubt, Krankheit käme von außen, dann geht man doch nicht – wenn man sich sowieso schon schlecht fühlt – ausgerechnet an Orte, wo es automatisch durch all die dort anwesenden Kranken massenhafte Ansammlungen der allerfürchterlichsten Krankheitserreger geben muss. Nirgendwo kann die Chance, gesund zu werden, geringer sein, nirgendwo kann die Chance, richtig krank zu werden, größer sein, als an diesen Plätzen. Und dennoch suchen im Krankheitsfalle und manchmal sogar rein prophylaktisch (fast) alle eben jene Orte auf, die gemäß der Erregertheorie die reinsten Mikroben-Zuchtanlagen sind.

Dr. Young: „Kann der Rauch einer abgefeuerten Waffe jemanden töten? Nein! Im Grunde kann auch die Kugel an sich niemanden töten. Der Mörder ist weder der Rauch noch die Kugel (= die Mikroben), sondern der Besitzer des Fingers am Abzug (= die falsche Lebensweise)! Die Lebensweise schafft das falsche innere Milieu und löst damit Krankheit und vorzeitigen Tod aus. Mikroorganismen – egal, welchen Namen sie tragen – sind die Folge einer falschen Lebensweise.“